

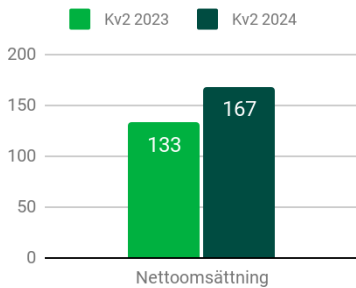
Sensys Gatso Group AB

Kv 2 2024

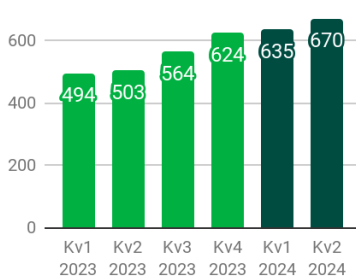
Halvårsrapport januari - juni 2024



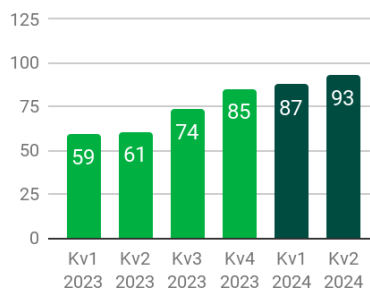
NYCKELTAL (MSEK)



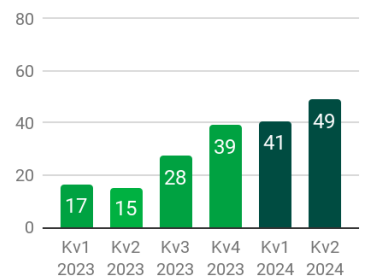
12M RULLANDE NETTOOMSÄTTNING (MSEK)



12M RULLANDE EBITDA (MSEK)



12M RULLANDE EBIT (MSEK)



Innehållsförteckning

VD-kommentar	3
Resultatutveckling koncernen	5
Rullande 12 månader	9
Kassaflöde och finansiell ställning	11
Väsentliga händelser och övrig information	12
Väsentliga händelser under föregående kvartal	12
Koncernen	15
Nyckeltal	15
Noter	16
Koncernen resultaträkning	18
Koncernen balansräkning	19
Koncernen förändring i eget kapital	20
Koncernen kassaflödesanalys	20
Koncernen segmentrapportering	21
Koncernen nyckeltal	22
Intäkter fördelade på intäktsslag	22
Rörelseresultat före avskrivningar, EBITDA	22
Moderbolaget resultaträkning	23
Moderbolaget balansräkning	23
Moderbolaget förändring i eget kapital	24
Kvartalsinformation	25
Koncernresultaträkning	25
Nyckeltal och övrig information	25
Segmentrapportering	26
Sensys Gatso-aktien	27
Ambition, Vision och Strategi	28

VD-kommentar

I linje med vår ambition

Vi har haft en stark ordergång under detta kvartal, 37% högre än förra året. Vår amerikanska säljorganisation gör stora kommersiella framsteg och har tecknat tre nya kontrakt, utöver de nio som tecknades under första kvartalet. Genomförandet av de två stora kontrakten i Sverige och Nederländerna, med ett totalt värde på 1,25 miljarder kronor, kommer dessutom att ge intäkter under många år framöver med start fjärde kvartalet 2024. Slutligen har nya trafikövervakningslösningar godkänts tekniskt av vår kund i Saudiarabien. Vi är väl positionerade för att nå våra finansiella mål för 2025.

Ordergång +37%

Vår ordergång och kontraktstilldelning under andra kvartalet landade på 418 miljoner kronor, jämfört med 306 miljoner kronor andra kvartalet 2023, vilket är en ökning med 37%.

TRaaS-operatörstjänster i USA står för 276 miljoner kronor, eller 61%, av den totala ordergången. Ordergången under detta kvartal kommer delvis från tecknandet av vårt första kontrakt i Stratford, Connecticut, värt 73 miljoner kronor. Kontraktet är en viktig milstolpe för oss, då denna delstat nyligen öppnade upp för övervakningskameror i trafiken. Under första halvåret uppgick den totala ordergången, inklusive kontraktstilldelningar, till 736 miljoner kronor (396). Inte mindre än 551 miljoner kronor, eller 75%, kom från TRaaS-beställningar på den amerikanska marknaden. Tack vare vårt förstärkta team i USA lyckades vi under det första halvåret 2024 teckna tolv nya kontrakt, varav fem med nya kunder och sju i form av förnyade eller förlängda kontrakt. Det är glädjande att se att våra ökade säljinsatser på den viktiga amerikanska marknaden ger tydliga resultat i ordergången.

Stor orderstock på våra hemmamarknader

På våra hemmamarknader Sverige och Nederländerna fick vi två stora ordrar 2022. Det totala värdet för dessa två kontrakt är 1 250 miljoner kronor. Den svenska ordern på 850 miljoner kronor befinner sig nu i den sista utvecklingsfasen. Projektet förväntas att inledas under det tredje kvartalet och pågå under de närmaste fem åren. Den nederländska ordern, med

ett värde på 400 miljoner kronor, har börjat rullas ut och kommer att fortsätta under det första halvåret 2025, beroende på hur snabbt vi får ett godkännande från kunden. Av det totala kontraktsvärdet på 1,25 miljarder kronor har 9% levererats så här långt. De återstående 1,14 miljarder kronor är fortfarande i vår orderstock.

Intäktsökning på 26%

De totala intäkterna för kvartalet uppgick till 167 miljoner kronor. Jämfört med 133 miljoner kronor under andra kvartalet 2023 är det en ökning med 26%. Sett till intäkter fördelade på verksamhetsgrenar hade vi under kvartalet en systemförsäljning på 119 miljoner kronor. Jämfört med 90 miljoner kronor under andra kvartalet 2023 är det en ökning med 32%. Våra TRaaS-intäkter på 88 miljoner kronor under kvartalet var något högre än andra kvartalet 2023 (87 miljoner kronor). Dessa återkommande intäkter utgör 53% av den totala omsättningen. TRaaS-intäkterna drivs främst av vår försäljning inom TRaaS-operatörstjänster, som i kvartalet ökade med 13% till 59 miljoner kronor (52). Hittills i år har intäkterna från TRaaS-operatörstjänster ökat med 16% från 102 miljoner kronor 2023 till 118 miljoner kronor 2024. Här ingår ännu inte de nya kontrakt som vi i år har tecknat i USA. Vi räknar med att dessa nya kontrakt ska börja bidra till intäkterna i slutet av 2024.

Lagändringar i Iowa

Den 17 maj 2024 antog den amerikanska delstaten Iowa lagstiftning om riktlinjer för automatiserad hastighetsövervakning. Målet är att lagstiftningen i Iowa ska anpassas efter övriga delstater, främst när det gäller tillåten kameraplacering, maximala bötesbelopp och hastighetsgränser. Medan myndigheterna satte sig in i förändringarna pausades vissa program från den 17 maj fram till slutet av juni. Vi uppskattar att uppehållet i programmen kommer att ha begränsad påverkan på resultatet i den amerikanska verksamheten 2024. Förändringen inkluderar en återhämtningsperiod för processen att återstarta utskick av böter och efterföljande betalningar. Vi tror inte att lagändringarna i Iowa kommer att påverka vår leverans av tjänster eller våra intäkter under kommande år, annat än en paus i början av implementeringen av tre nya programmen i Newton, Granger och Grinnell.

Vårt team i USA kommer att fortsätta samarbetet med myndigheterna för att säkerställa effektiva trafiksäkerhetsprogram som uppfyller de nya lagkraven.

Nya lösningar tekniskt godkända i Saudiarabien

I april i år ingick vi ett samförståndsavtal med vår kund Tahakom i Saudiarabien. Enligt detta avtal ska Sensys Gatso samarbeta med Tahakom i flera projekt inom ramen för SGI (Saudi Green Initiative), lokala satsningar och Vision 2030. Vårt samarbete med denna kund, som inleddes 2016, kommer därmed att förstärkas ytterligare. Sensys Gatso och Tahakom kommer att förse Saudiarabien med nästa generations trafiksäkerhetslösningar som kan hantera en mängd olika Smart Mobility-funktioner oavsett miljö- och väderförhållanden. Utöver den framgångsrika fordonsmonterade lösningen har Tahakom nu godkänt Sensys Gatso som leverantör av stationära fartkameror och trafikljusövervakning, vilket möjliggör ett ännu närmare samarbete i framtiden.

Stora pågående projekt

Likvida medel vid kvartalets slut uppgick till 65 miljoner kronor jämfört med 84 miljoner kronor vid årets början. Finansieringen av stora pågående projekt i Sverige och Holland ökade tillfälligt behovet av rörelsekapital. Dessutom har vi fortsatt att investera i operativa anläggningstillgångar i verksamheten i USA och våra mjukvaruplattformar. Med utrullning av projekten i Sverige och Nederländerna förväntar vi oss en gradvis förbättring av våra tillgängliga likvida medel.

EBITDA ökade med 28%

Vår bruttomarginal för det här kvartalet låg på 42%, lika som andra kvartalet 2023. Detta beror främst på högre marginaler på systemförsäljning från vår kund i Saudiarabien. Samtidigt är marginalerna på systemförsäljning, precis som planerat, lägre i den inledande fasen, särskilt för de nya stora kontrakten i Nederländerna och Sverige. Vid systemförsäljning börjar vi vanligtvis med att leverera och installera system, följt av ett godkännande från kunden. Systemen tas i drift först när kunden har godkänt dem och därefter startar arbetet med service och underhåll. Detta är en process som genomförs stegvis under 12 till 18 månader. Programmet når sin fulla potential när alla nya system har installerats

och tagits i drift. Den totala bruttomarginalen för kontraktet ökar gradvis under denna fas. Vår marginal ligger stabilt runt 40% för rullande 12 månader.

EBITDA uppgick till 25 miljoner kronor för kvartalet, vilket är 28% högre än andra kvartalet 2023 (19 miljoner). Hittills i år ligger EBITDA på 28,3 miljoner kronor, vilket är 37% högre än andra kvartalet 2023 (20,7 miljoner).

Framtidsutsikter

Vi har en stark orderbok med en orderstock på 1,14 miljarder kronor för två stora kontrakt på våra hemmamarknader Sverige och Nederländerna. Vår lönsamma TRaaS-verksamhet fortsätter att växa, och vårt förstärkta team i USA har klarat av att öka den primära försäljningen på denna strategiska marknad. Slutligen är vi glada över att FLUX, vår banbrytande plattform för trafikövervakning, lanserats i våra hemmamarknader Sverige och Nederländerna.

Vi håller därför fast vid vår långsiktiga plan och målsättning att i slutet av 2025 öka nettoomsättningen till över 1 miljard kronor, där TRaaS-intäkterna står för mer än 600 miljoner kronor. Vi håller också fortsatt fast vid vår ambition att öka EBITDA-marginalen till mer än 15% i slutet av 2025.

Ivo Mönnink

VD, Sensys Gatso Group

Finansiell översikt

	Kv2 2024	Kv2 2023	YTD Kv2 2024	YTD Kv2 2023
MSEK				
Nettoomsättning	167	133	292	246
Orderingång och kontraktstilldelning	418	306	736	396
Rörelseresultat före avskrivningar (EBITDA)	24.6	19.2	28.3	20.7
Rörelseresultat (EBIT)	13.6	5.6	6.7	-3.0
Totalresultat	3.5	27.9	23.2	14.4
Resultat per aktie, före och efter utspädning (SEK)	0.83	0.32	0.38	-0.89
Kassaflödet från den löpande verksamheten	-44.1	-19.3	10.9	-27.1

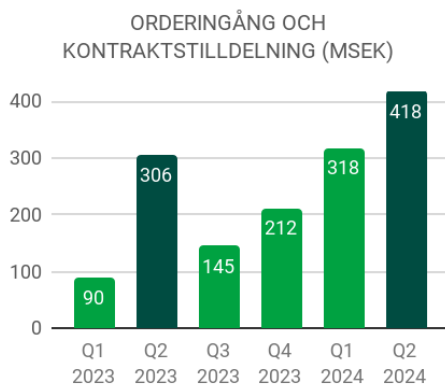
**Aktiedata är omräknad baserat på 80:1 omvänd aktiesplit.*

Resultatutveckling koncernen

Orderingång och kontraktstilldelning

Orderingång och kontraktstilldelning under andra kvartalet uppgick till totalt 418 miljoner kronor jämfört med 306 miljoner kronor under samma kvartal föregående år. Av den totala orderingången kommer 276 miljoner kronor från nya kontrakt för Managed Services (Operatörstjänster) i USA. Under kvartalet har Sensys Gatso Netherlands erhållit ett kontrakt från den holländska åklagarmyndigheten för övervakning av medelhastighet på motorvägar värd 84 miljoner kronor.

För första halvåret uppgick orderingången till 736 miljoner kronor jämfört med 396 miljoner kronor. Ökningen i orderingången är främst driven av TRaaS orderingång på 550 miljoner kronor, främst från USA.

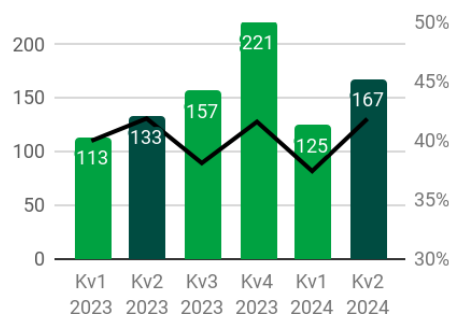


Nettoomsättning och bruttomarginal

Nettoomsättningen för kvartalet uppgick till 167 miljoner kronor (133). Bruttomarginalen för kvartalet var 41,9 procent (41,9).

För första halvåret uppgick omsättningen till 292 miljoner kronor (246). Försäljningsökningen drivs främst av ökade leveranser inom systemförsäljning för hastighetsövervakningsprojektet i Holland. Bruttomarginalen för första halvåret var cirka 40 procent jämfört med 41 procent 2023.

NETTOOMSÄTTNING & BRUTTOMARGINAL (MSEK)



TRaaS-försäljning

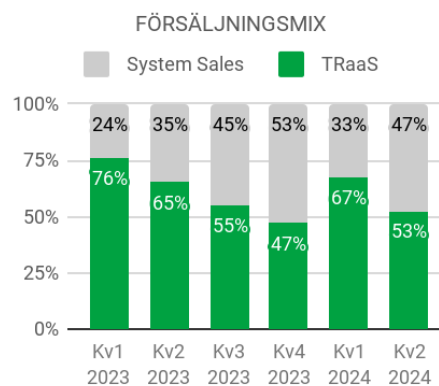
TRaaS är återkommande intäkter från underhåll och service inom Systemförsäljning och Managed Services (Operatörstjänster). Återkommande tjänsteintäkter kallas gemensamt för trafikövervakning som en tjänst (TRaaS). Koncernen har följande typer av intäkter i TRaaS:

»TRaaS: Service och underhåll och Licenser

»TRaaS: Operatörstjänster

TRaaS-försäljningen för kvartalet uppgick till 88 miljoner kronor (87), motsvarande 53% av den totala försäljningen. Detta drivs främst av segmentet Operatörstjänster.

För första halvåret uppgick TRaaS-försäljning till 172 miljoner kronor (173), eller 59% (70%) av den totala försäljningen.



MSEK	Kv2 2024	Kv2 2023	YTD Kv2 2024	YTD Kv2 2023
Systemförsäljning	79	46	120	73
TRaaS: Service och underhåll och Licenser	29	34	54	71
TRaaS: Operatörstjänster	59	53	118	101
Total nettoomsättning	167	133	292	246
varav TRaaS:	88	87	172	173
TRaaS % andel total nettoomsättning:	53%	65%	59%	70%

Typ av nettoomsättning (MSEK)	Affärssegment		Kv2 2024
	System-försäljning	Operatörstjänster	Summa
Systemförsäljning	79		79
TRaaS: Service och underhåll och Licenser	29		29
TRaaS: Operatörstjänster	11	48	59
	119	48	167

Typ av nettoomsättning (MSEK)	Affärssegment		Kv2 2023
	System-försäljning	Operatörstjänster	Summa
Systemförsäljning	46		46
TRaaS: Service och underhåll och Licenser	34		34
TRaaS: Operatörstjänster	8	45	53
	88	45	133

Affärssegment Operatörstjänster (Managed Services)

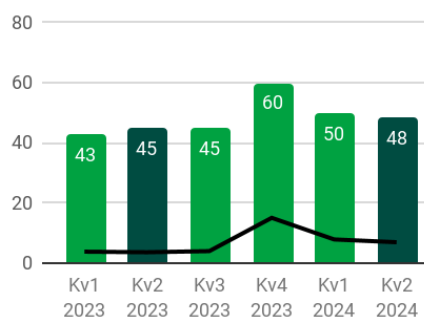
Försäljning för segmentet Operatörstjänster består av Sensys Gatso USA och ett flertal tyska projekt.

Försäljningen för segmentet uppgick till 48 miljoner kronor i kvartalet, jämfört med samma kvartal föregående år på 45 miljoner kronor.

Försäljningen för första halvåret uppgick till 98 miljoner kronor (87) och EBITDA uppgick till 15 miljoner kronor (7).

MSEK	Kv2 2024	Kv2 2023	YTD Kv2 2024	YTD Kv2 2023
Nettoomsättning Operatörstjänster	51	46	102	93
Transaktioner mellan segment	-3	-2	-4	-5
Total nettoomsättning	48	45	98	87
EBITDA	7	4	15	7
Avskrivningar och amorteringar	-7	-9	-13	-14
Rörelseresultat	0	-5	2	-7

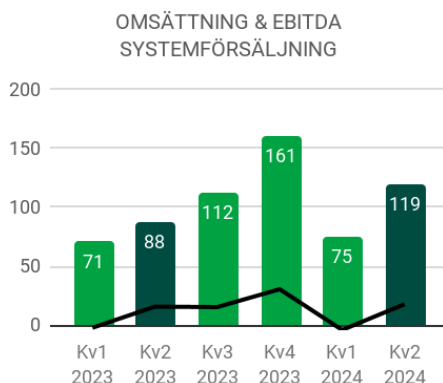
OMSÄTTNING & EBITDA
OPERATÖRSTJÄNSTER



Affärssegment Systemförsäljning

Affärssegmentet Systemförsäljning består huvudsakligen av våra holländska, svenska och australiensiska bolag. Segmentets försäljning, bestående av Systemförsäljning samt TRaaS Service och underhållskontrakt uppgick till totalt 119 miljoner kronor jämfört med 88 miljoner kronor för samma kvartal föregående år. EBITDA för segmentet gav en vinst på 17,7 miljoner kronor (15,6). EBITDA-resultatet för segmentet påverkas fortfarande av lägre marginaler på leveranser av systemförsäljning i inledningsfasen av ett nytt kontrakt. När service och underhåll påbörjas på de levererade systemen förväntar vi oss att se en ökad bruttomarginal på dessa projekt. Under första halvåret uppgick försäljningen till 195 miljoner kronor (158). EBITDA uppgick till 14 miljoner kronor (13).

MSEK	Kv2 2024	Kv2 2023	YTD Kv2 2024	YTD Kv2 2023
Nettoomsättning				
System försäljning	121	99	210	182
Transaktioner mellan segment	- 2	- 11	- 15	- 23
Total nettoomsättning	119	88	195	158
EBITDA	18	16	14	13
Avskrivningar och amorteringar	- 4	- 5	- 9	- 10
Rörelseresultat	14	11	5	4



Försäljning i regionerna

Försäljningen i Europa har hållit sig på en god nivå, med utrullning främst från det holländska projektet. Försäljningsökningen i APAC & MEA-regionen drivs av leveranser till kunder i Mellanöstern. Intäkterna från Amerikas är lägre främst på grund av lägre systemförsäljning i LATAM under kvartalet jämfört med samma kvartal förra året. För första halvåret uppgick försäljningen till 292 miljoner kronor (246). Försäljningsökningen drivs främst av ökad försäljning i APAC och MEA.

MSEK	Kv2 2024	Kv2 2023	YTD Kv2 2024	YTD Kv2 2023
Europa	52	45	97	90
Amerika	47	54	97	96
APAC och MEA	68	34	99	60
Total nettoomsättning	167	133	292	246

Rörelsekostnader

Rörelsekostnaderna för kvartalet uppgick till 56,7 miljoner kronor (49,7), exklusive finansiella poster. Kostnadsökningen drivs främst av försäljningskostnader. Detta är relaterat till ökade försäljningsinsatser i USA och kostnader relaterade till Intertraffic-evenemanget i april 2024.

Rörelsekostnaderna för första halvåret uppgick till 112 miljoner kronor (104), exklusive finansiella poster.

Lönsamhet

EBITDA-resultatet för kvartalet uppgick till 24,6 miljoner kronor (19,2). Rörelseresultatet, EBIT, för kvartalet uppgick till 13,6 miljoner kronor (5,6). EBITDA-resultatet för första halvåret uppgick till 28,3 miljoner kronor (20,7). Rörelseresultatet, EBIT för första halvåret uppgick till 6,7 (-3,0).

MSEK	Kv2	Kv2	YTD	YTD
	2024	2023	Kv2	Kv2
	2024	2023	2024	2023
Rörelseresultat (EBIT)	13.6	5.6	6.7	-3.0
Avskrivningar	11.0	13.6	22	24
Rörelseresultat före avskrivningar (EBITDA)	24.6	19.2	28.3	20.7
Rörelsemarginal (EBITDA %)	14.7	14.5	9.7	8.4

Valutaeffekt

Effekten av valutakurserna är minimal på grund av mer stabila valutor jämfört med andra kvartalet 2023.

Personal

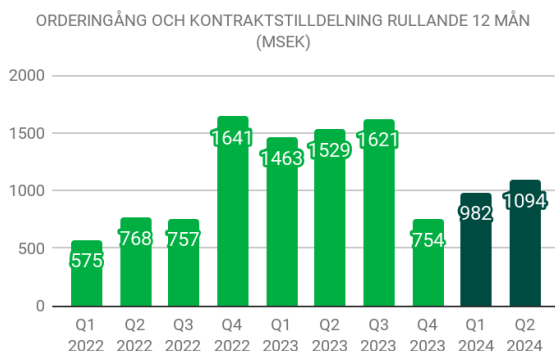
Genomsnittligt antal heltidsanställda (FTE) för perioden var 269 (270). Antalet anställda vid periodens slut var 310 jämfört med 302 vid slutet av 2023.

Rullande 12 månader

Orderingång och kontraktstilldelning

Orderingången på rullande 12 månader - inklusive kontraktstilldelningar - uppgick till 1 094 miljoner kronor, jämfört med 982 miljoner kronor föregående kvartal.

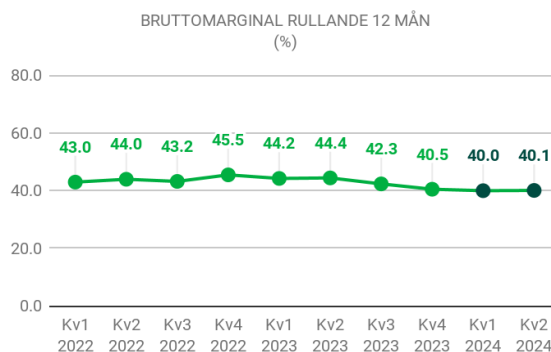
+11%



Bruttomarginal

Bruttomarginalen för rullande 12 månader höll sig stabil på 40%.

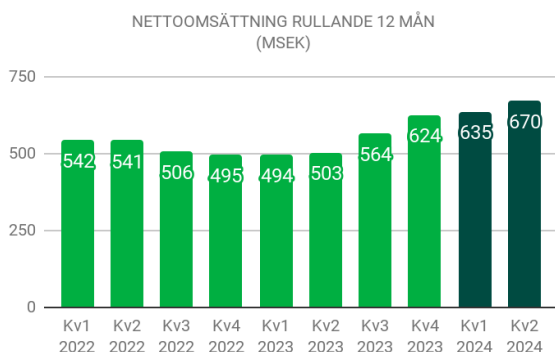
40%



Nettoomsättning

Nettoomsättningen för rullande 12 månader har ökat i jämförelse med föregående kvartals rullande 12 månaders resultat. Nettoomsättningen uppgick till 670 miljoner kronor jämfört med 635 miljoner kronor.

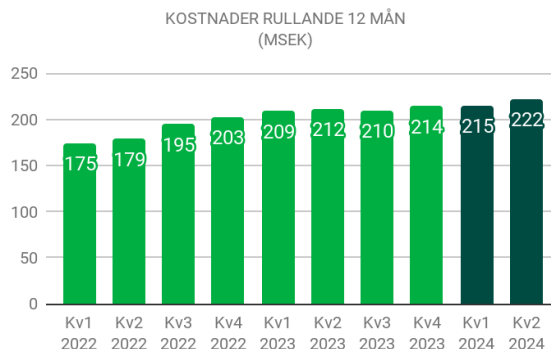
+6%



Kostnader

Kostnaderna för rullande 12 månader har varit stabila och uppgick till 222 miljoner kronor jämfört med 215 miljoner kronor föregående kvartal.

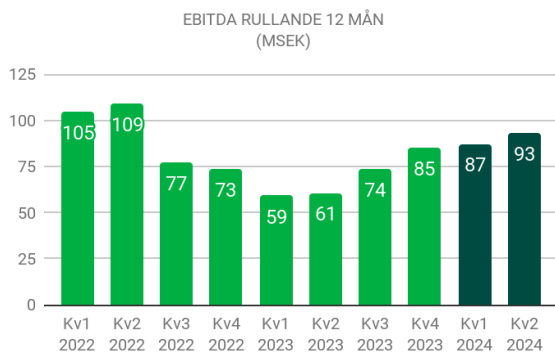
+3%



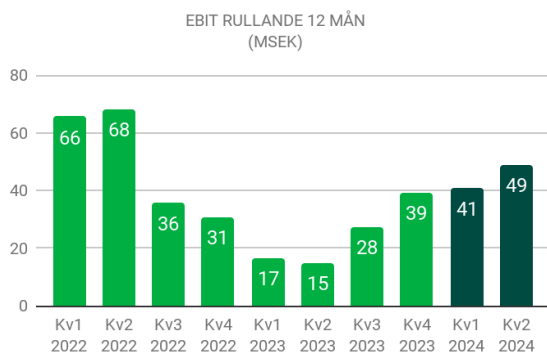
EBITDA & EBIT

EBITDA-resultatet för rullande 12 månader uppgick till 93 miljoner kronor jämfört med 87 miljoner kronor i slutet av första kvartalet. EBIT-resultatet för rullande 12 månader uppgick till 49 miljoner kronor jämfört med 41 miljoner kronor i slutet av det första kvartalet, en ökning med 20%.

+7%



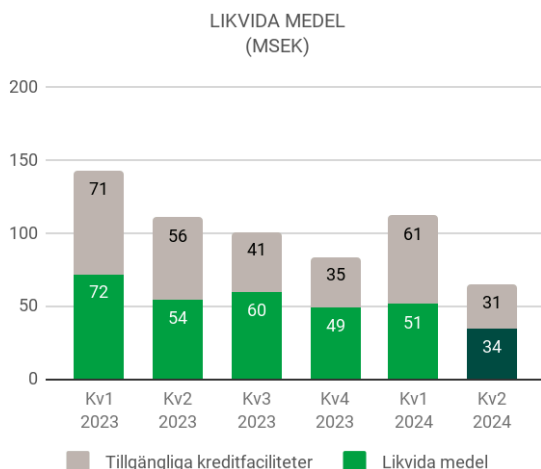
+20%



Kassaflöde och finansiell ställning

Likvida medel

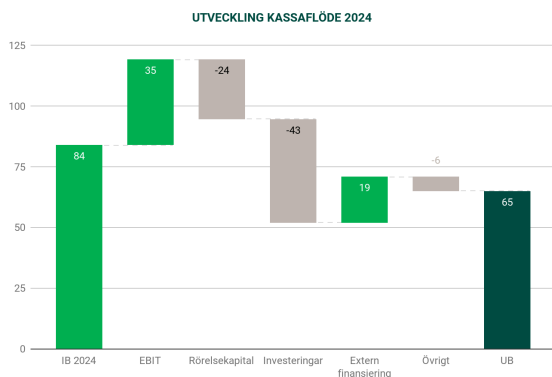
Likvida medel uppgick vid periodens utgång till 34 miljoner kronor (54). I slutet av perioden uppgick tillgängliga likvida medel till totalt 65 miljoner kronor (110), inklusive tillgängliga kreditfaciliteter om 31 miljoner kronor (56).



Rörelser i likvida medel

Hittills i år redovisar Sensys Gatso ett positivt kassaflöde från den löpande verksamheten på 11 miljoner kronor (-27). Likvida medel gick från 84 miljoner kronor till 65 miljoner kronor.

De huvudsakliga rörelserna under första halvåret avser uppbyggnad av rörelsekapital, för främst systemförsäljningskontrakt, till ett belopp av 24 miljoner kronor. Samtidigt har investeringar i anläggningstillgångar skett med 43 miljoner kronor.



Obs: Kassaflödet är baserat på den indirekta modellen. Den indirekta metoden använder ökning och minskningar av balansposter för att modifiera den operativa delen av kassaflödesanalysen från periodiseringsmetoden till kassametoden för redovisning.

Kassaflöde från investeringsverksamhet

Investeringar för kvartalet uppgick till 16 miljoner kronor (26).

MSEK	Kv2 2024	Kv2 2023	YTD Kv2 2024	YTD Kv2 2023
Mjukvaruplattformar FLUX, Xilium och Puls	8	7	16	14
Anläggningstillgångar i rörelsen	3	19	19	31
Övriga materiella och immateriella anläggningstillgångar	3	1	4	4
Investeringar i Joint Ventures	2	0	4	0
Summa investeringar	16	26	43	49

Finansiell ställning

Koncernens egna kapital uppgick vid utgången av perioden till totalt 660 miljoner kronor (642), vilket resulterade i en soliditet på 66% (72).

Nettoskuldsättningen för kvartalet uppgick till 146 miljoner kronor (61). Exklusive leasingkulder slutade vi kvartalet med en nettoskuld på 124 miljoner kronor netto jämfört med 37 miljoner kronor nettokassa förra året. Ökningen av banklån och kreditfaciliteter drivs av investeringar i anläggningstillgångar i verksamheten under 2023 och 2024 samt en uppbyggnad av lager för leveranser till främst det holländska projektet.

MSEK	30 Jun 2024	30 Jun 2023	31 Dec 2023
Leasingkulder	23	24	22
Banklån och kreditfaciliteter	135	68	113
Aktieägarlån	23	24	22
Kassa och bank	-34	-54	-49
Nettoskuldsättning	146	61	109
-/- Leasingkulder	-23	-24	-22
Justerad räntebärande nettoskuld	124	37	87

Väsentliga händelser och övrig information

Väsentliga händelser under perioden

- 14 juni Sensys Gatso har valts ut som leverantör för att leverera system för restidsmätning i Nederländerna, med en beräknad intäkt på 84 miljoner kronor
- 11 juni Sensys Gatso har börjat skicka ut varningsmeddelanden enligt plan i Ghana
- 22 maj Sensys Gatso erhåller förlängning av TRaaS-kontrakt för automatisk trafiksäkerhet från Libertyville, IL, värt 5,5 miljoner kronor
- 6 maj Sensys Gatso erhåller sitt första TRaaS-kontrakt i Connecticut med staden Stratford, värt 73 miljoner kronor
- 26 april Sensys Gatso erhåller TRaaS kontrakt förlängning från Albany som tillför hastighetsövervakning vid skolzoner till ett värde av 197 miljoner kr
- 17 april Tahakom och Sensys Gatsos partnerskap driver lokalt innehåll och hållbarhet i Saudiarabien

- 25 jan Sensys Gatso erhåller nytt TRaaS-kontrakt för trafiksäkerhet i De Soto, IA värt 22 miljoner kronor; expansionen i Iowa fortsätter
- 24 jan Sensys Gatso erhåller förlängning av TRaaS-kontrakt för automatisk trafiksäkerhet i Lake Zurich, IL, värt 21 miljoner kronor
- 22 jan Sensys Gatsos Group har valt Kepler Cheuvreux för analys i tillägg till Carnegie
- 15 jan Sensys Gatso erhåller förlängning av TRaaS-kontrakt för automatisk trafiksäkerhet i Muscatine, IA, värt 16 miljoner kronor
- 12 jan Sensys Gatsos partner erhåller tilldelningsbeslut för trafiksäkerhetslösning i Finland, uppskattat värde 20 miljoner kronor
- 11 jan Sensys Gatso förlänger TRaaS-kontrakt i Pawtucket, Rhode Island med två år och ökar kontraktsvärdet med 19 miljoner kronor

Väsentliga händelser under föregående kvartal

- 21 mars Sensys Gatso erhåller förlängning av TRaaS-kontrakt för rödljusövervakning från Village of Orland Park värt 7,8 miljoner kronor
- 8 mars Sensys Gatso erhåller TRaaS-kontrakt för trafiksäkerhet i Granger, IA värt 17 miljoner kronor, expansionen i Iowa fortsätter
- 29 feb Sensys Gatsos partner undertecknar kontrakt för trafiksäkerhetslösning i Finland, uppskattat värde 20 miljoner kronor
- 23 feb Sensys Gatso erhåller TRaaS operatörstjänstkontrakt för trafiksäkerhet i Newton, IA, värt 100 miljoner kronor
- 20 feb Sensys Gatso säkrar order i Mellanöstern för system för trafikövervakning värd 26 miljoner kronor, som en del av tilldelningskontraktet värt 152 miljoner kronor
- 12 feb Sensys Gatso erhåller förlängning av TRaaS-kontrakt för automatisk trafiksäkerhet i Waterloo, IA, värt 57 miljoner kronor

- 8 jan Sensys Gatso erhåller TRaaS-kontrakt för trafiksäkerhet i Grinnell (IA) värt 15 miljoner kronor och fortsätter att utöka sitt avtryck i Iowa, USA

Väsentliga händelser efter perioden

- 9 juli Sensys Gatso undertecknar kontraktstilldelning i Nederländerna
- 19 juli Sensys Gatso erhåller TRaaS-kontrakt för rödljus värt 25 miljoner kronor från Montgomery Township, PA

Alla bolagets pressmeddelanden finns på bolagets hemsida www.sensysgatso.com

Närståendetransaktioner

Under rapportperioden har inga väsentliga affärstransaktioner genomförts med närstående. Vi hänvisar till årsredovisningen för en lista över närståendetransaktioner under året.

Hållbarhet

Förenta nationernas globala mål för hållbar utveckling är agendan för att uppnå en bättre och mer hållbar framtid för alla. De tar itu med de globala utmaningar vi står inför, inklusive fattigdom, ojämlikhet, klimatförändringar, miljöförstöring, fred och rättvisa. Sensys Gatsos vardagliga aktiviteter och mål bidrar direkt till två av dessa mål.

Dessa två mål är: nummer 3 - God hälsa och välbefinnande, och nummer 11 - Hållbara städer och samhällen.

Utvecklingsmål nummer 3 handlar om att säkerställa hälsosamma liv och främja välbefinnande i alla åldrar eftersom detta anses vara avgörande för en hållbar utveckling. Mål nummer 3.6 tar specifikt upp frågan om dödsfall och skadade till följd av trafikolyckor. Den slår fast att år 2030 ska antalet dödade och skadade minska med 50 procent.

Utvecklingsmål nummer 11 handlar om att göra städer, samhällen och mänskliga bosättningar mer inkluderande, säkra, motståndskraftiga och hållbara. Idag bor mer än hälften av världens befolkning i tätorter. År 2050 kommer uppskattningsvis 7 av 10 människor att bo i städer. Städer är drivkrafter för ekonomisk tillväxt och bidrar med mer än 80 procent av den globala BNP.

Men tätorterna står också för mer än 70 procent av de globala utsläppen av växthusgaser. Om den är välplanerad och förvaltd kan stadsutveckling vara hållbar och generera välbefinnande för alla.

Läs mer om hur Sensys Gatso bidrar till de ovan nämnda målen för Förenta Nationerna i årsredovisningen för 2023 på sidan 33-34 som finns tillgänglig på www.sensysgatso.com.

Flera globala trender fortsatte att gynna Sensys Gatso, inte minst världens strävan efter hållbara städer, minskad negativ miljöpåverkan från fordon och uppfyllandet av FN:s hållbarhetsmål för 2030. Att göra vägarna säkrare genom att förändra människors beteenden i trafiken är vår affärsstrategi. Vår affärsmodell för TRaaS stödjer våra kunders transformering mot hållbara och säkrare miljöer. Sensys Gatso Group utvecklar,

tillverkar, marknadsför och säljer systemlösningar och produkter som ökar trafiksäkerheten. I vår största produktkategori ingår automatiserade system för hastighets- och rödljusövervakning som förhindrar trafikolyckor och därmed räddar liv. Våra lösningar hjälper inte bara till att rädda liv genom att förhindra trafikolyckor - våra produkter och tjänster bidrar också till att minska koldioxidutsläppen och sänka nivån av föroreningar.

Våra kunder utgörs av polis- och vägmyndigheter runt om i hela världen samt till viss del av privata operatörer som arbetar åt myndigheter. Vi har nära relationer med våra kunder och tillsammans hittar vi anpassade lösningar för lokala behov och mål, och våra långvariga kundrelationer leder ofta till merförsäljning.



Vår leveranskedja är europeisk och produktionen av våra system sker delvis av externa leverantörer i Sverige och Holland och delvis av vår egna produktionsanläggning i nederländska Haarlem. Sammanlagt involverar vår produktion ca 10 medarbetare i Haarlem och 80 olika leverantörer i Sverige och Nederländerna. Med tanke på vår europeiska utvecklingsmodell är vi som företag skyldiga att följa EU:s miljöregler och bestämmelser, såsom WEEE och RoHS. Flera globala trender fortsatte att gynna Sensys Gatso, inte minst världens strävan efter hållbara städer, minskad negativ miljöpåverkan från fordon och uppfyllandet av FN:s hållbarhetsmål för 2030. Detta är den större bilden, läs vår hållbarhetsrapport i årsredovisningen för 2023 på sidan 32-36, som finns tillgänglig på www.sensysgatso.com

Revision

Denna rapport har ej varit föremål för översiktlig granskning av bolagets revisor.

Inbjudan till presentation

Den 23 augusti kl. 10.00 bjuder Sensys Gatso Group in press, analytiker, aktieägare och intressenter till en presentation / audiocast. VD Ivo Mönnink och finansdirektör Simon Mulder presenterar de finansiella resultaten på engelska. Presentationen i samband med denna rapport kommer att publiceras på webbplatsen.

Presentationen/audiocasten kan följas via webben eller telefon och kommer att finnas tillgänglig på bolagets hemsida:

<https://www.sensysgatso.com>

Om du önskar delta via webcasten gå in på nedan länk.

<https://ir.financialhearings.com/sensys-gatso-gro-up-q2-report-2024>

Om du önskar delta via telefonkonferens registrerar du dig via länken nedan. Efter registreringen får du telefonnummer och ett konferens-ID för att logga in till konferensen. Via telefonkonferensen finns möjlighet att ställa muntliga frågor.

<https://conference.financialhearings.com/teleconference/?id=50049086>

För ytterligare information, vänligen kontakta:

Ivo Mönnink, VD

e-post: i.monnik@sensysgatso.com

e-post IR: investors@sensysgatso.com

Telefon: +46 36 34 29 80

Detta är information som Sensys Gatso Group AB (publ) måste offentliggöra i enlighet med EU förordningen om marknadsmissbruk. Informationen lämnades för publicering, genom den kontaktperson som angivits ovan, kl 08.30 den 23 augusti, 2024.

Finansiell kalender

Kalender

Delårsrapport Kv 3	
januari - september 2024	15 november 2024
Bokslutskommuniké	
januari - december 2024	28 februari 2025

Uttalande från styrelsen

Styrelsen och VD förklarar härmed att denna delårsrapport ger en rättvis bild av koncernens och företagets verksamheter, ekonomiska ställning och ekonomiska resultat, och beskriver de viktiga risker och osäkerhetsfaktorer som koncernen står inför.

Jönköping, 23 augusti, 2024

**Claes
Ödman**
Ordförande

**Jochem
Garritsen**
Ledamot

**Pia
Hofstedt**
Ledamot

**Kerstin
Sjöstrand**
Ledamot

**Mark
Talbot**
Ledamot

**Francis
Schmeer**
Ledamot

Ivo Mönnink
VD

Koncernen

Nyckeltal

KPI	Definition
Bruttomarginal	Bruttovinst i % av nettoomsättningen
Rörelseresultat (EBIT)	Periodens resultat före finansnetto och skatt
Rörelsemarginal (EBIT)	Rörelseresultat (EBIT) i % av nettoomsättningen
Rörelseresultat (EBITDA)	Rörelseresultat (EBIT) före nedskrivningar och avskrivningar
Rörelsemarginal (EBITDA)	Rörelseresultat (EBITDA) i procent av nettoomsättningen
Nettomarginal	Periodens resultat i % av nettoomsättningen
Avkastning på eget kapital	Periodens resultat i % av (genomsnittligt) eget kapital
Soliditet	Totalt eget kapital i % av totala tillgångar
Vinst per aktie	Periodens resultat dividerat med (genomsnittligt) antal utestående aktier
Räntebärande skulder	Alla räntebärande skulder (summan av balanslåneskulder, banklån och kreditfaciliteter och aktieägarlån)
Justerade räntebärande skulder	Räntebärande skulder justerade för leasingskulder
Räntebärande nettoskuld	Räntebärande skulder minus kontanter och banksaldon
Justerad räntebärande nettoskuld	Räntebärande skulder justerade för leasingskulder minus kontanter och bankbalanser
(Netto) Rörelsekapital	Återstoden av omsättningstillgångar (lager & pågående arbete, kundfordringar, andra kortfristiga tillgångar och kontanter) minus kortfristiga skulder (kundfordringar och andra kortfristiga räntefria skulder)
Nettooperativt rörelsekapital	(Netto) Rörelsekapital minus kontanter och upplåning
Orderingång	Summan av order under perioden
Order	Mottagen order att leverera varor eller tjänster
Tilldelningsbeslut	Kontrakt med uppskattad försäljningsvolym mot fasta villkor under en period utan beställningsskyldigheter
Antal anställda	Antalet anställda (fast och variabelt) vid periodens slut
Genomsnittligt antal anställda (heltidsanställda)	Antalet genomsnittliga heltidsanställda under en period
Tillgängliga likvida medel	Likvida medel och resten av de kreditfaciliteter som ställs till förfogande för företaget
Rullande 12 mån	Summan av de senaste 12 månaderna

Noter

Verksamhetens art

Sensys Gatso Group utvecklar, marknadsför, säljer och opererar världsledande program och systemlösningar och produkter för ökad trafiksäkerhet. I vår största produktkategori ingår automatiserade system för hastighets- och trafikljusövervakning som förhindrar trafikolyckor och därmed räddar liv och sparar samhällsresurser. Alla produkter bygger på vår unika målföljningsradar med hög precision, som ger hög rättssäkerhet. Marknaden för trafiksäkerhetssystem är en global nischmarknad med sund underliggande tillväxt.

EBITDA (Resultat före räntor, skatter, nedskrivningar och avskrivningar)

De immateriella anläggningstillgångarna, som hör samman med förvärvsprisallokeringen av förvärvet av Gatso Beheer BV, genererar betydande avskrivningsbelopp. För att bättre förstå den löpande verksamheten och tillväxten hjälper det att beakta EBITDA vid jämförelser av resultatutvecklingen.

Volatilitet

Koncernens intäkter påverkas av systemförsäljningsbranschens volatilitet. Variationen av större och mindre kontrakt och tidpunkten då avtalen tecknas kan få intäkterna under ett kvartal att påverkas avsevärt. För hjälp att förstå den löpande verksamheten och få ett bättre grepp om koncernens prestation anges kvartalsinformation för sex kvartal.

Risker och osäkerhet

Viktiga risker och osäkerheter för koncernen består främst i kommersiella risker gällande kunder och leverantörer, och finansiella risker i dess internationella affärsverksamhet på grund av förändringar i valutakurser och räntor, liksom likviditet, finansiering och kredit. Valutarisk uppstår också vid omräkning av utländska nettotillgångar och resultat. Sensys Gatso Groups övergripande mål är att i största möjliga mån undvika finansiell risktagande, som kan uppkomma genom förändringar i valutakurser, räntenivåer och marknadspriser samt likviditets-, finansierings- och kreditrisker.

För mer information om bolagets risker, se not 27 i årsredovisningen för 2023. Inga väsentliga risker bedöms ha tillkommit utöver dessa.

Redovisningsprinciper

Sensys Gatso Group tillämpar International Financial Reporting Standards (IFRS) så som de antagits av EU. Denna delårsrapport har upprättats i enlighet med IAS 34 Delårsrapportering och Årsredovisningslagen.

Moderbolagets delårsrapport är upprättad i enlighet med Årsredovisningslagen och RFR 2 Redovisning för juridiska personer, utgiven av Rådet för finansiell rapportering.

De tillämpade redovisningsprinciperna överensstämmer med tidigare räkenskapsår, beskrivna i årsredovisningen för 2023.

För mer information om tillämpade redovisningsprinciper, samt för definitioner av nyckeltal hänvisas till avlämnad årsredovisning för 2023, vilken finns tillgänglig på företagets hemsida www.sensysgatso.com

TRaaS intäktsbeskrivning

TRaaS är återkommande intäkter från underhåll och service inom Systemförsäljning och Managed Services (Operatörstjänster). Återkommande tjänsteintäkter kallas gemensamt för trafikövervakning som en tjänst (TRaaS). Koncernen har följande typer av intäkter i TRaaS:
»TRaaS: Service och underhåll & Licenser
»TRaaS: Operatörstjänster

TRaaS: Service och underhåll & Licenser

Koncernens serviceorganisation installerar, beställer och underhåller trafikövervakningssystem samt utför tjänster och ger support till våra kunder. Tjänster och underhåll säljs i samband med leverans av system i kontrakt under en längre tidsperiod eller adhoc då servicebehov uppstår hos våra kunder. Intäkterna för service- och underhållskontrakt redovisas över en tidsperiod beroende på ett kontrakts längd. Adhoc-tjänster redovisas löpande när tjänsterna utförs. Licensintäkter avser mjukvarulicenser. Prestationskravet är att tillhandahålla programvaran och underhålla den under en tidsperiod. Intäkterna redovisas över kontraktstiden.

TRaaS: Operatörstjänster

Inom Operatörstjänster levereras teknik, behandlas överträdelser, utfärdas och insamlas böter, och levereras helpdesk-support. Intäkterna redovisas över en tidsperiod baserat på kontraktets löptid. Vanligtvis har bolaget ett prestationskrav för att leverera övervakningstjänster. Intäkterna redovisas baserat på leverans av övervakningstjänster och beror främst på trafikvolymen.

Koncernen resultaträkning

TSEK	Kv2 2024	Kv2 2023	YTD Kv2 2024	YTD Kv2 2023	FY 2023
Nettoomsättning	167 449	132 642	292 448	245 875	623 543
Kostnad för sålda varor	-97 363	-77 087	-175 550	-145 025	-371 023
Bruttoresultat	70 086	55 555	116 898	100 850	252 520
Försäljningskostnader	-25 429	-20 721	-48 901	-40 885	-83 971
Administrationskostnader	-17 512	-18 129	-36 128	-38 030	-84 359
Utvecklingskostnader	-13 803	-10 873	-26 931	-25 410	-46 128
Övriga rörelsekostnader/intäkter	281	- 279	1 745	471	1 225
Rörelseresultat	13 623	5 553	6 683	-3 004	39 287
Finansnetto	145	1 045	259	-5 931	-14 730
Resultat Joint Venture	- 689	0	-1 181	0	-1 601
Resultat före skatt	13 079	6 598	5 761	-8 935	22 956
Skatt	-3 490	-2 888	-1 368	-1 284	-10 081
Periodens resultat	9 589	3 710	4 393	-10 219	12 875
Resultat hänförligt till ägarna av Sensys Gatso Group AB	9 623	3 832	3 736	-10 328	12 185
Resultat hänförligt till innehav utan bestämmande inflytande	- 34	- 122	657	109	690
Periodens resultat	9 589	3 710	4 393	-10 219	12 875
Övrigt totalresultat					
<i>Poster som kan komma att omgrupperas till resultaträkningen</i>					
Omräkningsdifferenser	-6 114	24 156	18 844	24 634	-4 146
Övrigt totalresultat för perioden, netto efter skatt	-6 114	24 156	18 844	24 634	-4 146
Periodens totalresultat	3 475	27 866	23 237	14 415	8 729
Antal aktier (tusental)	11 530	11 530	11 530	11 530	11 530
Resultat per aktie, före och efter utspädning (SEK)	0.83	0.32	0.38	-0.89	1.12

Koncernen balansräkning

TSEK	30 Jun 2024	30 Jun 2023	31 Dec 2023
Goodwill	281 984	291 547	273 420
Kundkontrakt och kundrelationer	0	0	0
Varumärke	2 707	5 372	3 833
Produkt- och programvaruutveckling	99 313	75 958	84 385
Materiella anläggningstillgångar	37 546	36 432	34 836
Anläggningstillgångar i verksamheter	101 822	85 571	92 855
Uppskjutna skattefordringar	35 577	40 349	35 265
Investeringar i Joint Venture	11 639	0	8 615
Andra anläggningstillgångar	206	252	220
Kundfordringar	165 234	89 814	182 056
Varulager och pågående arbeten	161 059	119 279	100 264
Övriga omsättningstillgångar	70 518	93 787	99 141
Likvida medel	34 387	54 414	48 753
Summa tillgångar	1001 992	892 775	963 643
Eget kapital	660 467	642 055	635 656
Långfristiga leasingkulder	12 005	13 240	11 815
Långfristiga banklån	57 882	17 712	49 281
Långfristiga skulder till aktieägare	22 718	23 583	22 192
Garantiavsättningar	14 031	7 585	12 006
Uppskjutna skatteskulder	8 318	1 577	8 071
Kortfristiga leasingkulder	10 608	10 296	9 998
Kortfristiga banklån	77 523	50 097	64 070
Kortfristiga skulder till aktieägare	0	0	0
Leverantörsskulder	58 296	33 492	54 683
Övriga kortfristiga räntefria skulder	80 144	93 138	95 871
Summa eget kapital och skulder	1001 992	892 775	963 643

Koncernen förändring i eget kapital

TSEK	Kv2 2024	Kv2 2023	YTD Kv2 2024	YTD Kv2 2023	FY 2023
Periodens ingång	656 205	613 403	635 656	626 068	626 068
Nyemission, netto	0	0	0	0	0
Emissionskostnader	0	0	0	0	0
Andra förändringar	787	786	1 574	1 572	859
<i>Totalresultat</i>					
Nettoresultat för perioden	9 623	3 832	3 736	-10 328	12 185
Förändring av minoritetsintressen i dotterbolag	-34	-122	657	109	690
Övrigt totalresultat	-6 114	24 156	18 844	24 634	-4 146
Periodens totalresultat	3 475	27 866	23 237	14 415	8 729
Periodens utgång	660 467	642 055	660 467	642 055	635 656

Koncernen kassaflödesanalys

TSEK	Kv2 2024	Kv2 2023	YTD Kv2 2024	YTD Kv2 2023	FY 2023
Rörelseresultat	13 623	5 553	6 683	-3 004	39 287
Ej kassaflödespåverkande poster	13 973	13 527	28 180	21 807	46 618
Finansiella poster	-3 446	9 972	4 899	8 142	3 691
Skatt	-3 844	-1 597	-4 483	-4 313	-5 327
Medel från den löpande verksamheten	20 306	27 455	35 279	22 632	84 269
Förändringar i rörelsekapital	-64 427	-46 733	-24 398	-49 714	-102 593
Kassaflöde från den löpande verksamheten	-44 121	-19 278	10 881	-27 082	-18 324
Kassaflöde från investeringsverksamheten	-15 783	-26 211	-42 880	-49 012	-102 615
Finansieringsverksamheten					
Nyemission	0	0	0	0	0
Nytt lån	-5 613	-2 173	-7 717	-4 296	29 004
Återbetalning av lån	-3 006	-3 339	-6 133	-6 437	-13 517
Återbetalning/utnyttjande av kreditfaciliteter	51 636	34 602	29 772	41 254	55 227
Återbetalning av lån till aktieägare	0	0	0	0	0
Förändring i likvida medel	-16 887	-16 399	-16 077	-45 573	-50 225
Likvida medel vid periodens början	51 165	71 846	48 753	99 718	99 718
Omräkningsdifferenser i likvida medel	109	-1 033	1 711	269	-740
Likvida medel vid periodens slut	34 387	54 414	34 387	54 414	48 753

Koncernen segmentrapportering

TSEK	Kv2 2024			Kv2 2023		
	Systemförsäljning	Operatörstjänster	Summa	Systemförsäljning	Operatörstjänster	Summa
Nettoomsättning per affärssegment	121 158	51 344	172 502	98 941	46 350	145 291
Intern nettoomsättning	-1 859	-3 194	-5 053	-11 116	-1 534	-12 650
Summa nettoomsättning	119 299	48 150	167 449	87 825	44 816	132 641
EBITDA	17 737	6 902	24 639	15 617	3 567	19 184
Avskrivningar och nedskrivningar	-4 233	-6 783	-11 016	-4 951	-8 680	-13 631
Rörelseresultat	13 504	119	13 623	10 666	-5 113	5 553
Finansnetto			145			1 045
Resultat Joint Ventures			- 689			0
Resultat före skatt			13 079			6 598
Skatt			-3 490			-2 888
Periodens resultat			9 589			3 710

Operatörstjänster

TSEK	Kv2 2024	Kv2 2023	YTD Kv2 2024	YTD Kv2 2023	FY 2023
Nettoomsättning Operatörstjänster	51 344	46 350	102 153	92 775	202 112
Transaktioner mellan segment	-3 194	-1 534	-4 366	-5 301	-9 858
Total nettoomsättning	48 150	44 816	97 787	87 474	192 254
EBITDA	6 902	3 567	14 730	7 326	26 286
Avskrivningar och amorteringar	-6 783	-8 680	-12 816	-13 999	-27 207
Rörelseresultat	119	-5 113	1 914	-6 673	- 921

Systemförsäljning

TSEK	Kv2 2024	Kv2 2023	YTD Kv2 2024	YTD Kv2 2023	FY 2023
Nettoomsättning Systemförsäljning	121 158	98 941	210 033	181 836	462 996
Transaktioner mellan segment	-1 859	-11 116	-15 372	-23 436	-31 707
Total nettoomsättning	119 299	87 825	194 661	158 400	431 289
EBITDA	17 737	15 617	13 559	13 336	59 021
Avskrivningar och amorteringar	-4 233	-4 951	-8 789	-9 667	-18 813
Rörelseresultat	13 504	10 666	4 770	3 669	40 208

Koncernen nyckeltal

TSEK	Kv2 2024	Kv2 2023	YTD Kv2 2024	YTD Kv2 2023	FY 2023
Rörelsemarginal (%)	8.14	4.19	2.29	Neg	6.30
Bruttomarginal (%)	41.86	41.88	39.97	41.02	40.50
Vinstmarginal (%)	5.73	2.80	1.50	-4.16	2.06
Eget kapital per aktie (SEK)	5 728.25	5 568.56	11 419.53	5 568.56	5 513.06
Kassaflöde per aktie (SEK)	-3.83	-1.67	0.94	-2.35	-1.59
Antal anställda	310	301	310	301	302
Antal utestående aktier (tusental)	11 530	11 530	11 530	11 530	11 530
Soliditet (%)	65.92	71.92	67.19	71.92	65.96
Orderingång och kontraktstilldelning (TSEK)	417 617	306 122	735 935	396 092	753 732

Intäkter fördelade på intäktsslag

TSEK	Kv2 2024	Kv2 2023	YTD Kv2 2024	YTD Kv2 2023	FY 2023
Systemförsäljning	79 444	46 091	120 240	73 078	260 357
TRaaS: Service och underhåll och Licenser	28 957	33 770	53 928	71 434	136 871
TRaaS: Operatörstjänster	59 048	52 781	118 280	101 363	226 315
Total nettoomsättning	167 449	132 642	292 448	245 875	623 543
varav TRaaS:	88 005	86 551	172 208	172 797	363 186
TRaaS % andel total nettoomsättning:	53%	65%	59%	70%	58%

Rörelseresultat före avskrivningar, EBITDA

TSEK	Kv2 2024	Kv2 2023	YTD Kv2 2024	YTD Kv2 2023	FY 2023
Rörelseresultat (EBIT)	13 623	5 553	6 683	-3 004	39 287
Avskrivning av materiella och immateriella anläggningstillgångar	10 386	11 794	20 360	20 028	40 870
Avskrivning av förvärvade immateriella tillgångar	630	1 837	1 246	3 638	5 150
Rörelseresultat före avskrivningar (EBITDA)	24 639	19 184	28 289	20 662	85 307
Rörelsemarginal (EBITDA %)	14.7	14.5	9.7	8.4	13.7

Moderbolaget resultaträkning

TSEK	Kv2 2024	Kv2 2023	YTD Kv2 2024	YTD Kv2 2023	FY 2023
Övrig försäljning	5 035	6 248	10 029	13 215	21 688
Kostnad för sålda varor	0	0	0	0	0
Bruttoresultat	5 035	6 248	10 029	13 215	21 688
Försäljningskostnader	0		0	0	0
Administrationskostnader	-8 039	-9 528	-16 360	-19 466	-35 600
Utvecklingskostnader	0	0	0	0	0
Övriga rörelsekostnader/intäkter	0	0	0	0	0
Rörelseresultat	-3 004	-3 280	-6 331	-6 251	-13 912
Finansnetto	547	1 817	1 473	2 393	10 869
Resultat före skatt	-2 457	-1 463	-4 858	-3 858	-3 043
Skatt	0	0	0	0	0
Periodens resultat/Periodens totalresultat	-2 457	-1 463	-4 858	-3 858	-3 043

Moderbolaget balansräkning

TSEK	30 Jun 2024	30 Jun 2023	31 Dec 2023
Produkt- och programvaruutveckling	66 103	52 105	59 218
Andelar i dotterbolag	421 444	421 167	420 163
Uppskjutna skattefordringar	16 384	16 384	16 384
Fordringar på koncernen	42 301	45 718	51 863
Övriga omsättningstillgångar	1 969	3 942	3 029
Likvida medel	9 412	24 635	16 081
Summa tillgångar	557 613	563 951	566 738
Eget kapital och skulder			
Eget kapital	553 736	556 919	557 020
Leverantörsskulder	1 110	2 453	2 128
Leverantörsskulder från koncernen	0	0	3 624
Övriga kortfristiga räntefria skulder	2 767	4 579	3 966
Summa eget kapital och skulder	557 613	563 951	566 738

Moderbolaget förändring i eget kapital

TSEK	Kv2 2024	Kv2 2023	YTD Kv2 2024	YTD Kv2 2023	FY 2023
Periodens ingång	555 406	557 598	557 020	559 204	554 017
Periodens resultat/Periodens totalresultat	-2 457	-1 463	-4 858	-3 858	4 503
Aktierelaterad ersättning	787	784	1 574	1 573	-1 500
Periodens utgång	555 406	556 919	553 736	556 919	557 020

Kvartalsinformation

Koncernresultaträkning

TSEK	Kv2 2024	Kv1 2024	Kv4 2023	Kv3 2023	Kv2 2023	Kv1 2023	Kv4 2022	Kv3 2022
Nettoomsättning	167 449	124 999	220 694	156 974	132 642	113 233	161 308	95 364
Kostnad för sålda varor	-97 363	-78 187	-128 870	-97 128	-77 087	-67 938	-83 127	-51 172
Bruttoresultat	70 086	46 812	91 824	59 846	55 555	45 295	78 181	44 192
Rörelsekostnader	-56 463	-53 752	-57 787	-51 592	-50 002	-53 852	-55 911	-48 372
Rörelseresultat	13 623	-6 940	34 037	8 254	5 553	-8 557	22 270	-4 180
Finansnetto	145	114	-9 891	1 092	1 045	-6 976	-10 077	3 470
Resultat Joint Venture	- 689	- 492	-1 601	0	0	0		
Resultat före skatt	13 079	-7 318	22 545	9 346	6 598	-15 533	12 193	- 710
Skatt	-3 490	2 122	-7 393	-1 404	-2 888	1 604	-2 000	-4 382
Periodens resultat	9 589	-5 196	15 152	7 942	3 710	-13 929	10 193	-5 092

Nyckeltal och övrig information

TSEK	Kv2 2024	Kv1 2024	Kv4 2023	Kv3 2023	Kv2 2023	Kv1 2023	Kv4 2022	Kv3 2022
Rörelsemarginal (%)	8.14	Neg	15.42	5.26	4.19	Neg	13.81	Neg
Bruttomarginal (%)	41.86	37.45	41.61	38.12	41.88	40.00	48.47	46.34
Vinstmarginal (%)	5.73	-4.16	6.87	5.06	2.80	-12.30	6.32	-5.34
Eget kapital per aktie (SEK)	5 728.25	5 691.28	5 513.06	5 558.22	5 568.56	5 323.75	5 433.67	5 357.31
Kassaflöde per aktie (SEK)	-3.83	4.77	0.40	0.36	-1.67	-0.68	0.58	2.52
Antal anställda	310	303	302	299	301	294	284	276
Antal utestående aktier (tusental)	11 530	11 530	11 530	11 530	11 530	11 522	11 522	11 522
Soliditet (%)	65.92	68.53	65.96	68.89	71.92	75.39	75.59	76.20
Orderingång och kontraktstilldelning (TSEK)	417 617	318 318	212 266	145 374	306 122	89 970	1 079 505	53 380

Segmentrapportering

Segment Orderingsång och kontraktstilldelning	Kv2 2024	Kv1 2024	Kv4 2023	Kv3 2023	Kv2 2023	Kv1 2023	Kv4 2022	Kv3 2022
Systemförsäljning	142 117	43 518	212 266	123 374	93 122	54 970	952 005	53 380
Operatörstjänster	275 500	274 800	0	22 000	77 000	35 000	127 500	0
	417 617	318 318	212 266	145 374	170 122	89 970	1079 505	53 380

Segment Nettoomsättning	Kv2 2024	Kv1 2024	Kv4 2023	Kv3 2023	Kv2 2023	Kv1 2023	Kv4 2022	Kv3 2022
Segment Systemförsäljning	119 299	75 362	160 726	112 163	87 825	70 575	115 097	50 673
Segment Operatörstjänster	48 150	49 637	59 969	44 811	44 816	42 658	46 211	44 690
	167 449	124 999	220 695	156 974	132 641	113 233	161 308	95 363

Segment Lönsamhet	Kv2 2024	Kv1 2024	Kv4 2023	Kv3 2023	Kv2 2023	Kv1 2023	Kv4 2022	Kv3 2022
EBITDA Systemförsäljning	17 737	-4 178	30 423	15 262	15 617	-2 281	26 220	1 878
EBITDA Operatörstjänster	6 902	7 828	15 018	3 942	3 567	3 759	7 425	4 502
	24 639	3 650	45 441	19 204	19 184	1 478	33 645	6 380

Sensys Gatso-aktien

Antalet aktier vid periodens utgång var 11 530 358 (11 522 206). Förändringen av antal aktier är ett resultat efter den omvända aktiesplit 1:80 som beslutades av årsstämman den 15 maj 2023. Historisk aktiedata har räknats om baserat på omvänd aktiesplit.

Tabellen nedan visar de tio största aktieägarna i bolaget per den sista juni 2024. Familjen som grundade Gatso som förvärvades av Sensys Traffic AB 2015 är bolagets största aktieägare med 17% (BNP) av aktierna och rösterna. (källa Euroclear)

#	Aktieägare	Antal aktier	Andel av kapital och röster, %
1	BNP PARIBAS SA PARIS, W8IMY (GC)	2,055,351	17.8
2	Försäkringsaktiebolaget Avanza Pension	537,320	4.7
3	Nordnet Pensionsförsäkring AB	408,803	3.6
4	Futur Pension Försäkringsaktiebolag	340,436	3.0
5	Wall, Per	287,500	2.5
6	Bergstrand, Inger	258,248	2.2
7	Dimensional Fund Advisors	126,283	1.1
8	MELLGREN CLAES	117,442	1.0
9	CACEIS BANK, GERMANY BRANCH, W8IMY	115,000	1.0
10	Hamberg Karl Peter Gudmund	110,000	1.0

#	Land	Andel av kapital och röster, %
1	Sverige	73.9
2	Nederländerna	17.9
3	USA	1.5
4	Danmark	1.4
5	Irland	1.2
6	Övriga	4.2
		100,0

Ambition, Vision och Strategi

Vår ambition

Människor gör misstag.
Och de misstagen får konsekvenser.
Dramatiska konsekvenser.
Varje dag dör över 3 500 människor.
Inte på grund av sjukdom eller hög ålder.
Utan i trafikolyckor.

Vi bekämpar det här varje dag.
En kamp mot övertro och acceptans.
Vi är alla jättebra bilförare. Tycker vi.
Tills vi faktiskt sätter oss bakom ratten och kör iväg.
En trafikolycka?
De inträffar.
Så är det att köra i trafiken.

Nej.
Det vägrar vi att acceptera.
Vår uppgift är att ta fram lösningar.
Därför vägrade Gatso att acceptera mänskliga
mätfel.
Och därför bekämpade Sensys tanken på att
trafikoffer är en realitet i trafiken.

Det var ganska självklart att kombinera de två
företagens starka sidor.
Och så bildades Sensys Gatso.
Vi har en gemensam mission om att förbättra
beteendet i trafiken.
Genom intelligent, effektiv och tillförlitlig
övervakning.
Runt om i världen.

Från tydlig dokumentation av överträdelse till att
skicka ut böter.
Och från skräddarsydda produkter till underhåll av
högsta klass.
Med vår unika programvara i centrum.

På så sätt har vi gjort trafikövervakning till en tjänst.
Och det är så vi alltid skapar de bästa lösningarna
för våra kunder.
Sensys Gatso. Vi gör trafiken säkrare.

Vår vision

Vår vision är att vara en innovatör inom
trafiksystemlösningar genom att tillhandahålla
mjukvara och tjänster för en säkrare och mer
hållbar miljö.

Vår strategi

Sensys Gatsos långsiktiga strategi bygger på fyra
pelare och är fokuserad på lönsam tillväxt:

- ❖ Expansion i USA med trafikövervakning som en tjänst
- ❖ Etablering på nya marknader med trafikövervakning som en tjänst
- ❖ Utveckling av skalbar mjukvara och flexibel hårdvara
- ❖ Utökning av serviceerbjudandet på våra nuvarande marknader

Våra långsiktiga finansiella mål

- ❖ Total nettoomsättning >1000
- ❖ varav TRaaS återkommande intäkter: >600 miljoner kronor
- ❖ EBITDA >15%

Sensys Gatso Group AB

Besöksadress Vasavägen 3c,
SE-554 54 Jönköping
Postadress Box 2174,
SE-550 02 Jönköping
Sverige

T +46 36 34 29 80

info@sensysgatso.com
www.sensysgatso.com

Organisationsnr 556215-4459
Momsnr SE556215445901
Registrerat kontor Jönköping